

Activités de classe avec les TIC : outils et applications

Comment utiliser le web 2.0 pour pratiquer l'oral en classe ?



Alix Creuzé

alix.creuze@ifmadrid.com

Septembre 2011

2. Travailler l'oral en classe : le CECR

Pourquoi ? comprendre et se faire comprendre en français

- Compréhension orale
- Production orale (CECR : monologue suivi)
- Interaction orale (CECR : s'exprimer en interaction)
- Phonétique, prononciation
- Lexique, morpho-syntaxe
- Stratégies de communication
- Savoir-être



Voix de synthèse : de l'écrit à l'oral

- <http://www.acapela-group.com/text-to-speech-interactive-demo.html>



Voix de synthèse : de l'écrit à l'oral

- <http://www2.research.att.com/~ttsweb/tts/demo.php>

Avantage, on peut télécharger le son



Voix de synthèse : de l'écrit à l'oral

- <http://www.naturalreaders.com/sample.htm>

Avantage, on peut régler la vitesse.



Voki : devenir un autre

- Créer un avatar : <http://www.voki.com/>



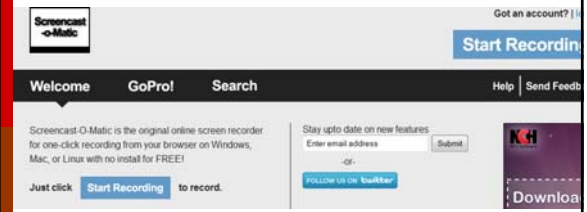
4.a. Vocaroo : parler en continu

<http://vocaroo.com/>
Simple comme ...



ScreenCast-o-matic : présenter, exposer

<http://www.screencast-o-matic.com/>



Blabberize : faire parler des images



<http://blabberize.com/loginsignup>

Voicethread : commenter, deviner, imaginer, donner son avis

Que s'est-il passé ?

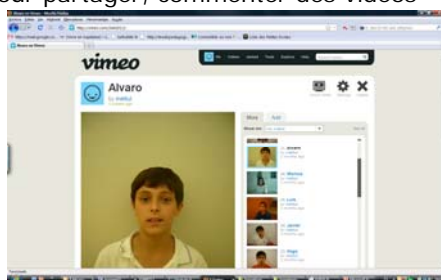


<http://voicethread.com/>

<http://espagne.aquitaine.fr/spip.php?article1185&lang=es>

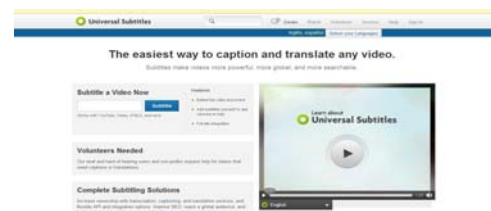
Vimeo : créer, diffuser, partager

□ Pour partager, commenter des vidéos



<http://vimeo.com/>

Sous-titrer



<http://www.universalsubtitles.org/>

Un site, différents outils pour l'oral

Support : Vivre en Aquitaine
espagne.aquitaine.fr

Rubriques :

1. Enfants nomades (niveaux A1, A2, enfants de 8 à 12 ans)

2. Miroirs (niveaux B1, B2), adultes et adolescents

Pratique de l'oral à travers : le travail collaboratif en classe, l'envoi de commentaires vidéos, les commentaires audio, les projets

Objectifs : pratique du français, réflexion interculturelle

<http://espagne.aquitaine.fr/>

Le je du "tu" et du "vous"

<http://espagne.aquitaine.fr/spip.php?article1552&lang=es>



Envoyer des commentaires vidéo



Ma ville



Enfants nomades

Défi : le jeu des sept familles européennes



Deux indispensables à connaître et télécharger :

Logiciel de traitement de l'audio

Audacity: logiciel libre, permet d'enregistrer, d'ouvrir et de modifier les formats audio les plus courants.

Télécharger Audacity _ - <http://audacity.sourceforge.net/>

Tutoriels Audacity sur another-teacher.net _

Skype : logiciel gratuit à télécharger. La meilleure qualité sonore qui soit actuellement.

Glogster : créer une affiche multimédia

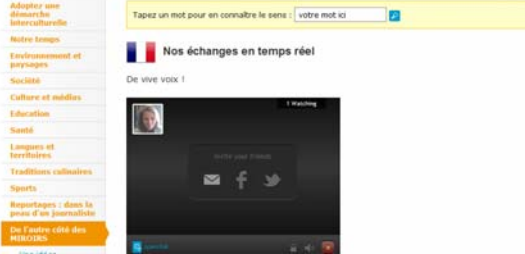
❑ <http://www.glogster.com/>

<http://espagne.aquitaine.fr/spip.php?article2050&lang=es>



Communication synchrone

Miroirs De l'autre côté des MIROIRS

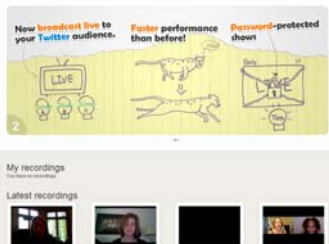


<http://espagne.aquitaine.fr/spip.php?article2235&lang=es>

WetoKu

Créer et enregistrer un entretien

<http://www.wetoku.com/>



Evaluer l'oral : lingtlanguage.com

<http://lingtlanguage.com>



Sources, crédits

- ❑ <http://profgeek.fr/category/manipuler-des-cartes-mentales/>
- ❑ <http://clear.msu.edu/teaching/online/ria/>
- ❑ <http://ticelangues.free.fr/>
- ❑ http://edte.ch/blog/?page_id=424
- ❑ http://www.audiopal.com/grab_your_wiget.html?mId=40609992.2 (envoi de message audio, type to text, etc.)